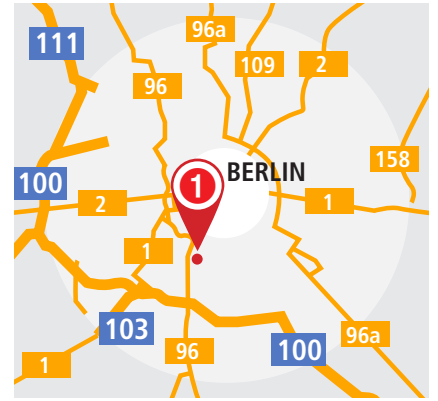

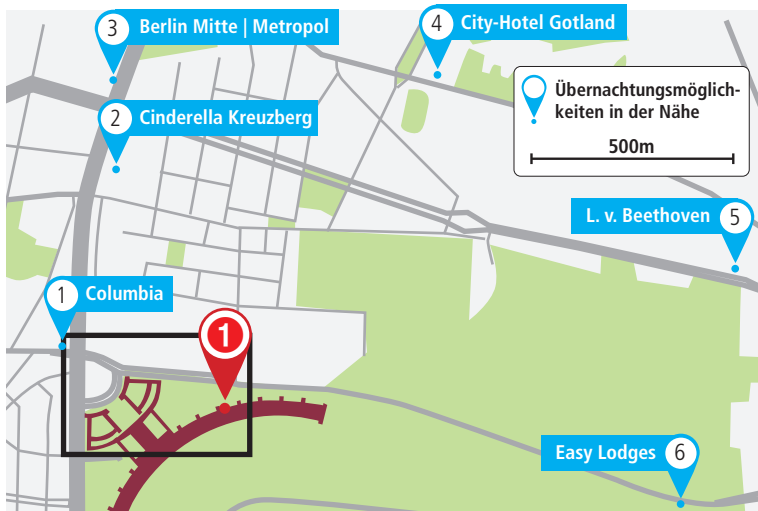


**1 Sigmund Freud PrivatUniversität Berlin**  
 Campus Tempelhof,  
 Columbiadamm 10, Tower 9,  
 12101 Berlin



Den Hörsaal finden sie per [360°-Tour](#) oder folgen Sie der Ausschilderung vor Ort.  
[www.sfu-berlin.de](http://www.sfu-berlin.de)



**Anreise mit öffentlichen Verkehrsmitteln**

**Buslinien:** Linie N6 und Linie 248, M43.  
 Haltestellen Columbiadamm/Friesenstraße oder Columbiadamm/Platz der Luftbrücke.

**U-Bahnlinie:** U6, Station Platz der Luftbrücke

**Mit dem Auto:** Auf der B96 (Tempelhofer Damm) bis zum Platz der Luftbrücke. Parkplätze finden Sie in der näheren Umgebung.

**Übernachtungsmöglichkeiten in der Nähe**

1. <b>Hotel Columbia</b>	Dudenstraße 4, 10965 Berlin	ab 109,-	k. A.
2. <b>Hotel Cinderella Kreuzberg</b>	Mehringdamm 57, 10961 Berlin	ab 90,-	03086008033
3. <b>Hotel Berlin Mitte Metropol Kreuzberg</b>	Mehringdamm 32, 10961 Berlin	ab 58,-	03025940890
4. <b>City Hotel Gotland</b>	Urbanstraße 171, 10961 Berlin	ab 95,-	03069536450
5. <b>Hotel Ludwig van Beethoven</b>	Hasenheide 14, 10967 Berlin	ab 114,-	0306957000
6. <b>Easy Lodges</b>	Columbiadamm 160, 10965 Berlin	ab 38,-	03068050341

Weitere Übernachtungsmöglichkeiten • Touristeninformation ( [www.berlin.de/tourismus](http://www.berlin.de/tourismus) ) • AIRBNB ( [www.airbnb.de](http://www.airbnb.de) )